

BARVNA HARMONIJA

Likovna naloga: ROZETA ZA MAMO

Za izdelavo naloge potrebuješ svinčnik ali pisalo temne barve in papir poljubne velikosti.

V drugem delu naloge pa potrebuješ še komplet flomastrov ali barvic. Če barvic in flomastrov nimaš doma, pa nič zato.

Na list nariši krog. Lahko si pomagaš z zgoščenko ali kakšno posodo z okroglim dnom.

Iz sredine lista navzven piši MAMA. Zanimivo je, da se črki nenehno ponavljata v nekem ritmu. Nastala bo rozeta – krogovičje – krožni vzorec – krožna kompozicija. Tak krožni vzorec je npr. mandala.

Vzorci, črte, oblike ponavljaj v nekem ritmu in nastala bo risba za tvojo mamo.

Vidimo en primer, kjer je kolegica pričela z napisom MAMA, nadaljevala pa z: MOJA MAMA RTM VIOLETA. Nato je pričela z barvanjem in ugotovila, da črni flomaster pušča temno sled, v stiku z drugim flomastrom, zato je nadaljevala barvanje z barvicami. Pri barvanju se lahko odločiš za poljubno zaporedje harmoničnih barv.

Veliko ustvarjalnih užitkov ti želim.



Svoj izdelek fotografiraj in ga pošlji na e-mail: melita.lazar10@gmail.com

Osnovna rumena barva



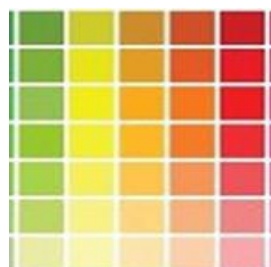

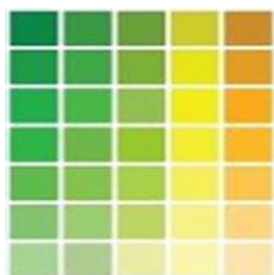


Harmonične barve so tiste barve, ki v barvnem krogu ležijo ena zraven druge.

Lahko bi jim rekli tudi sorodne, podobne, zaporedne barve.

Ko izbiramo zaporedje barv, ki jih bomo uporabili, bodimo pozorni na to, da zaporedje lahko vsebuje samo eno primarno (osnovno) barvo,

Primeri harmoničnih zaporedij barv:







Mayu_with_arts
मायु

Vir: <https://brightercraft.com/2018/12/11/40-beautiful-mandala-drawing-ideas-inspiration/>